



# ESTADÍSTICAS INDUSTRIA DEL PLÁSTICO INFORME 2019

---

*[www.asipla.cl](http://www.asipla.cl)*

# ÍNDICE

1. Perfil de la Industria (2018)
2. Estadísticas de la Industria del Plástico en Chile (2019)
3. Materias Primas (2019)
4. Manufacturas Plásticas (2019)
5. Bienes de Capital (2019)





# Perfil Industria del Plástico en Chile

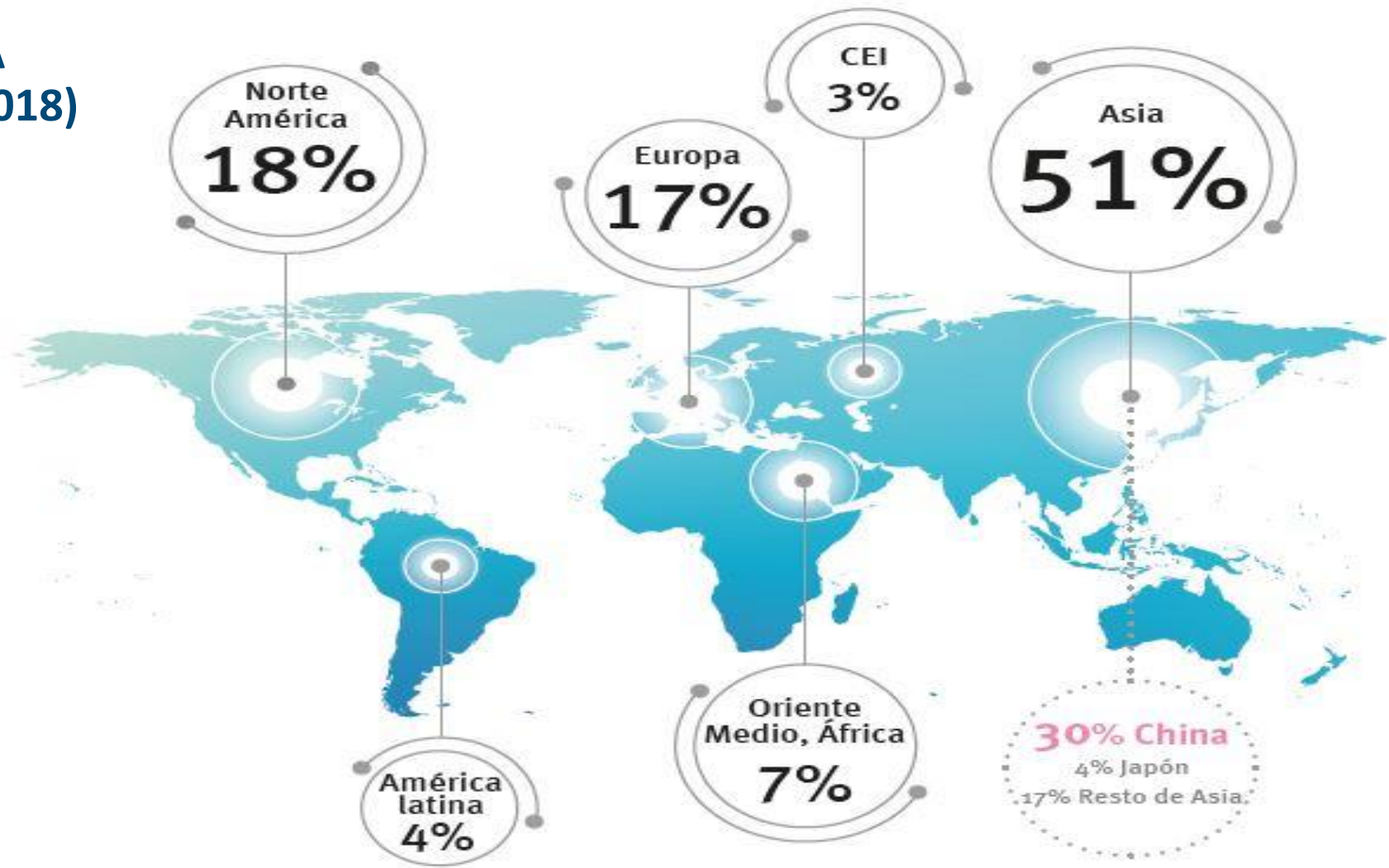
---

Año 2018

## DISTRIBUCIÓN GLOBAL DE LA PRODUCCIÓN DE RESINAS (2018)

China es el mayor productor de resinas plásticas, seguido de Norteamérica, Europa y el resto de Asia.

Producción mundial de resinas plásticas en 2018\*:  
359 millones de toneladas



Se utilizaron datos de PlasticsEurope para Europa, como fuente de comparación, dada la disponibilidad y calidad de la información.

\*Según último informe publicado por PlasticsEurope ("Plastics the Facts 2019")

## TAMAÑO DE LA INDUSTRIA DEL PLÁSTICO EN CHILE

| VENTAS SECTOR PLÁSTICO<br>AÑO 2018*<br>(APORTE NETO DEL SECTOR) | % RESPECTO AL PIB DE CHILE<br>AÑO 2018<br>(298.284 MM US\$) |
|---|---|
| 2.658 MM US\$   | 0,89%   |

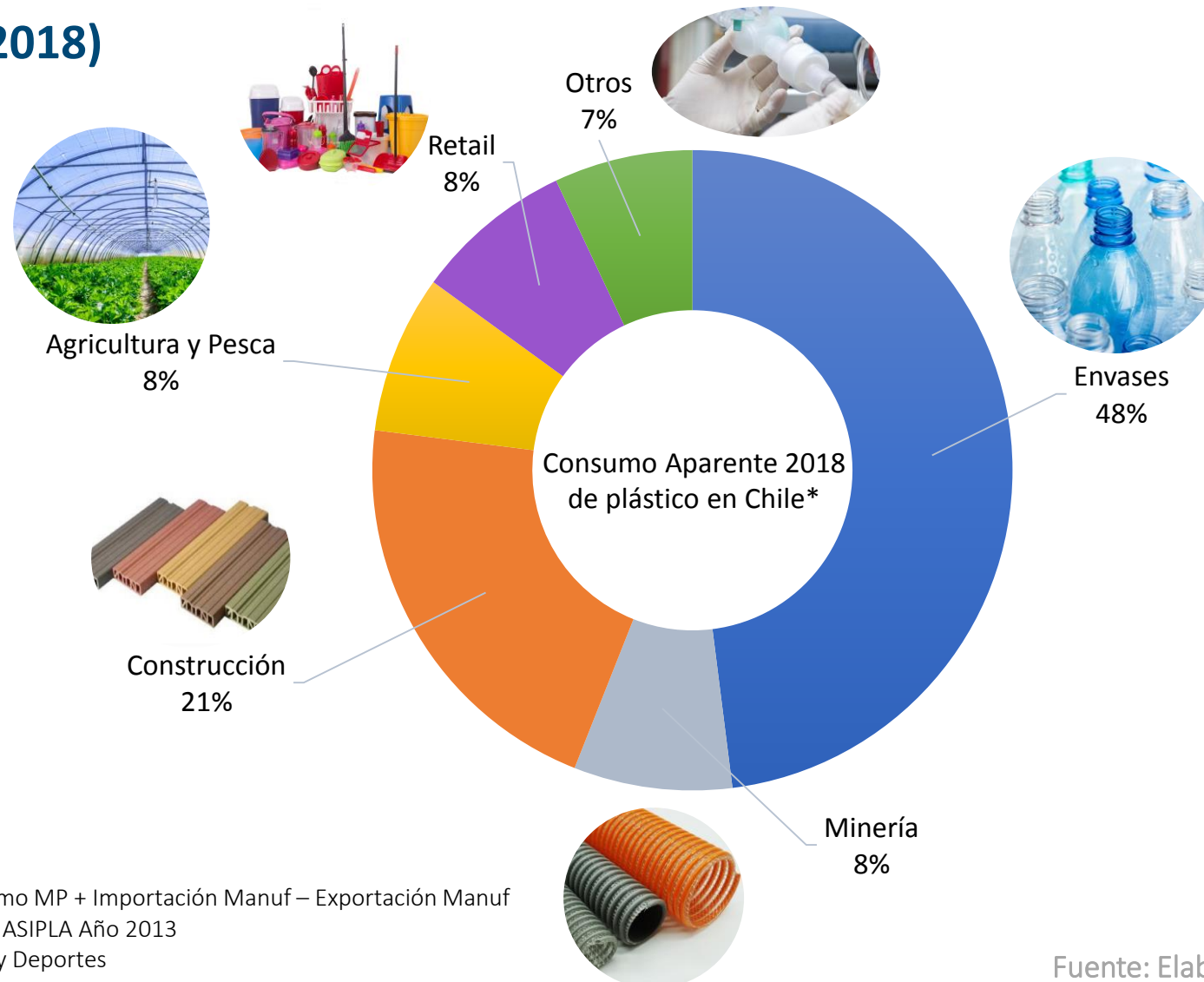
**NOTA:** Se utilizó como referencia el punto intermedio de cada uno de los rangos de ventas del SII para calcular el total de las ventas anuales del sector plástico.

## CONSUMO APARENTE DE PLÁSTICO EN CHILE

En 2018 fue de **996.500** toneladas

\*Suma de la venta anual de las empresas pertenecientes al sector plástico

## CARACTERIZACIÓN CONSUMO DE PLÁSTICO SEGÚN SECTOR ECONÓMICO EN CHILE (2018)



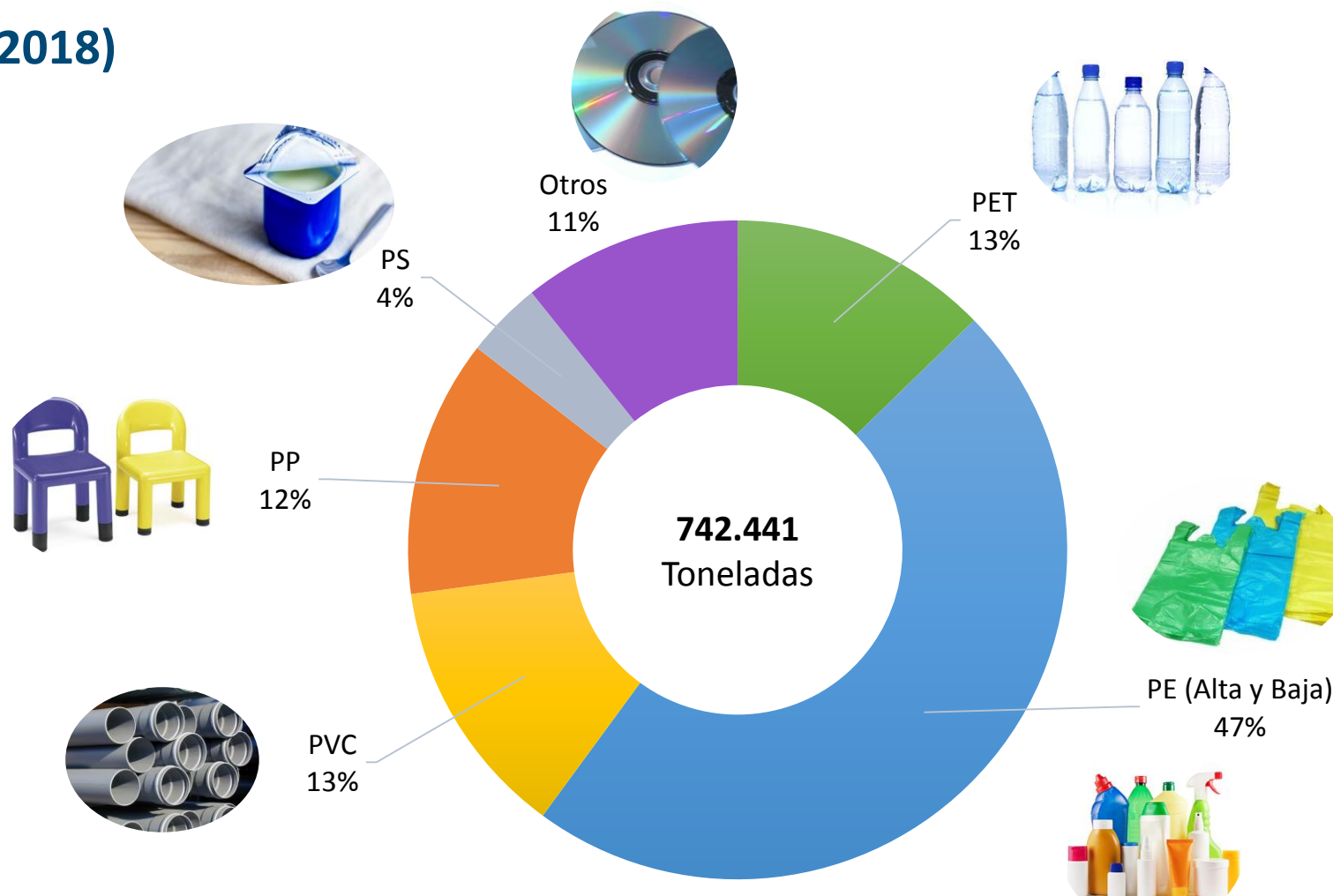
| Sector Económico    | Chile               |                       |
|---------------------|---------------------|-----------------------|
|                     | Año 2018 (Base TON) | Año 2013 (Base USD)** |
| Envases             | 48%                 | 48%                   |
| Minería             | 8%                  | 19%                   |
| Construcción        | 21%                 | 18%                   |
| Agricultura y Pesca | 8%                  | 8%                    |
| Retail***           | 8%                  | 5%                    |
| Otros               | 7%                  | 2%                    |

**NOTA 1:** Este análisis se construye a partir del conocimiento experto de la industria, y esta proporción se seguirá usando como línea base para los cálculos del 2019.

**NOTA 2:** En 2013 se hizo un análisis experto de sectores económicos que consumen plástico. Este resultado se usó hasta el año 2017. En 2018 se actualizó, y esos valores son los que se usan actualmente.

\* Consumo Aparente = Consumo MP + Importación Manuf – Exportación Manuf  
 \*\*Fuente: Informe Estadístico ASIPLA Año 2013  
 \*\*\*Retail incluye Hogar, Ocio y Deportes

## CONSUMO MATERIA PRIMA POR TIPO DE RESINA EN CHILE (2018)



Consumo de Materia Prima = Importación MP + MP Nacional para consumo interno – Exportación MP

| Tipo de Resina*         | Toneladas      |
|-------------------------|----------------|
| PET                     | 94.548         |
| PE (Alta y Baja)        | 351.420        |
| PVC                     | 94.978         |
| PP                      | 93.848         |
| PS                      | 27.877         |
| Otros**                 | 79.770         |
| <b>Total Consumo MP</b> | <b>742.441</b> |

\*Los valores representados para cada resina equivalen a la suma de MP Virgen y Reciclada

\*\*En Otros se incluyen Poliuretanos, Resinas de ingeniería y otras resinas



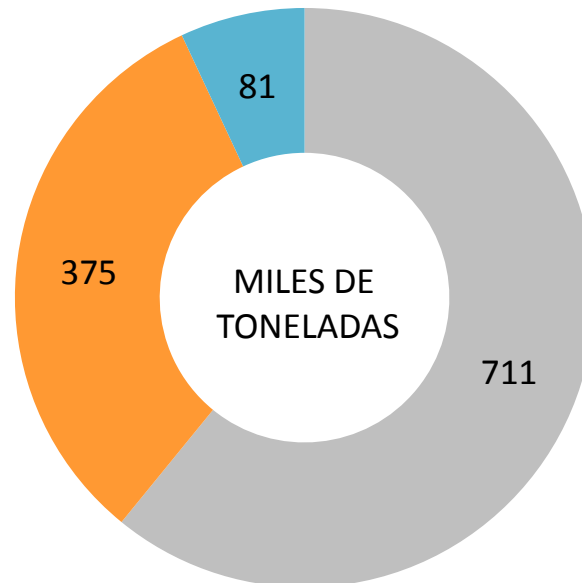
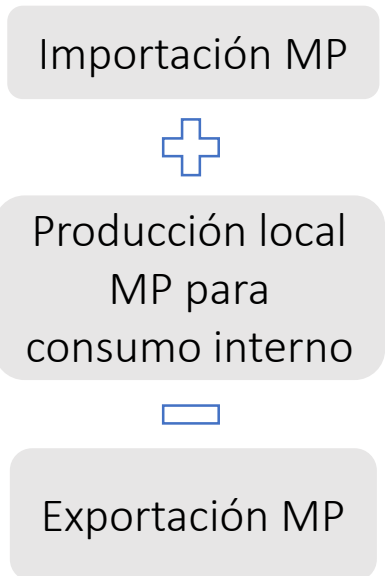
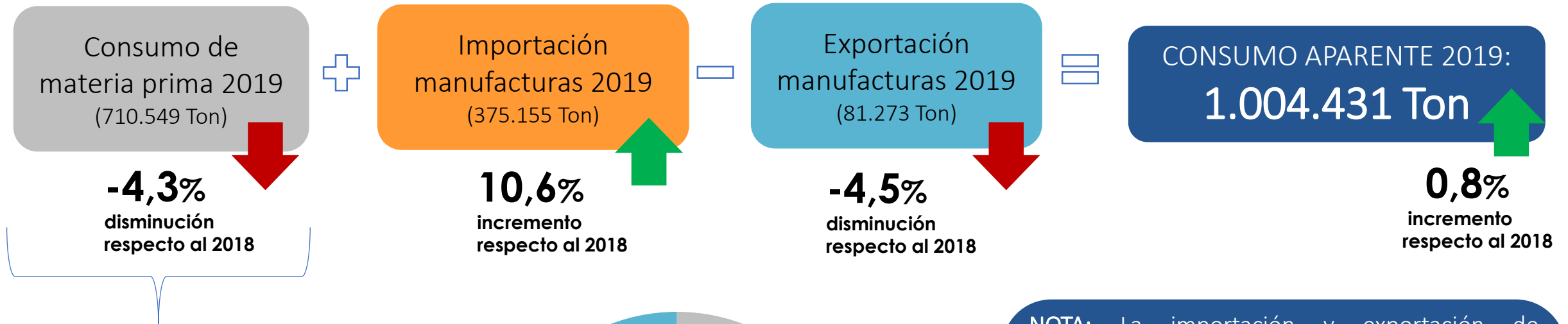
# Estadísticas Industria del Plástico en Chile

---

Año 2019



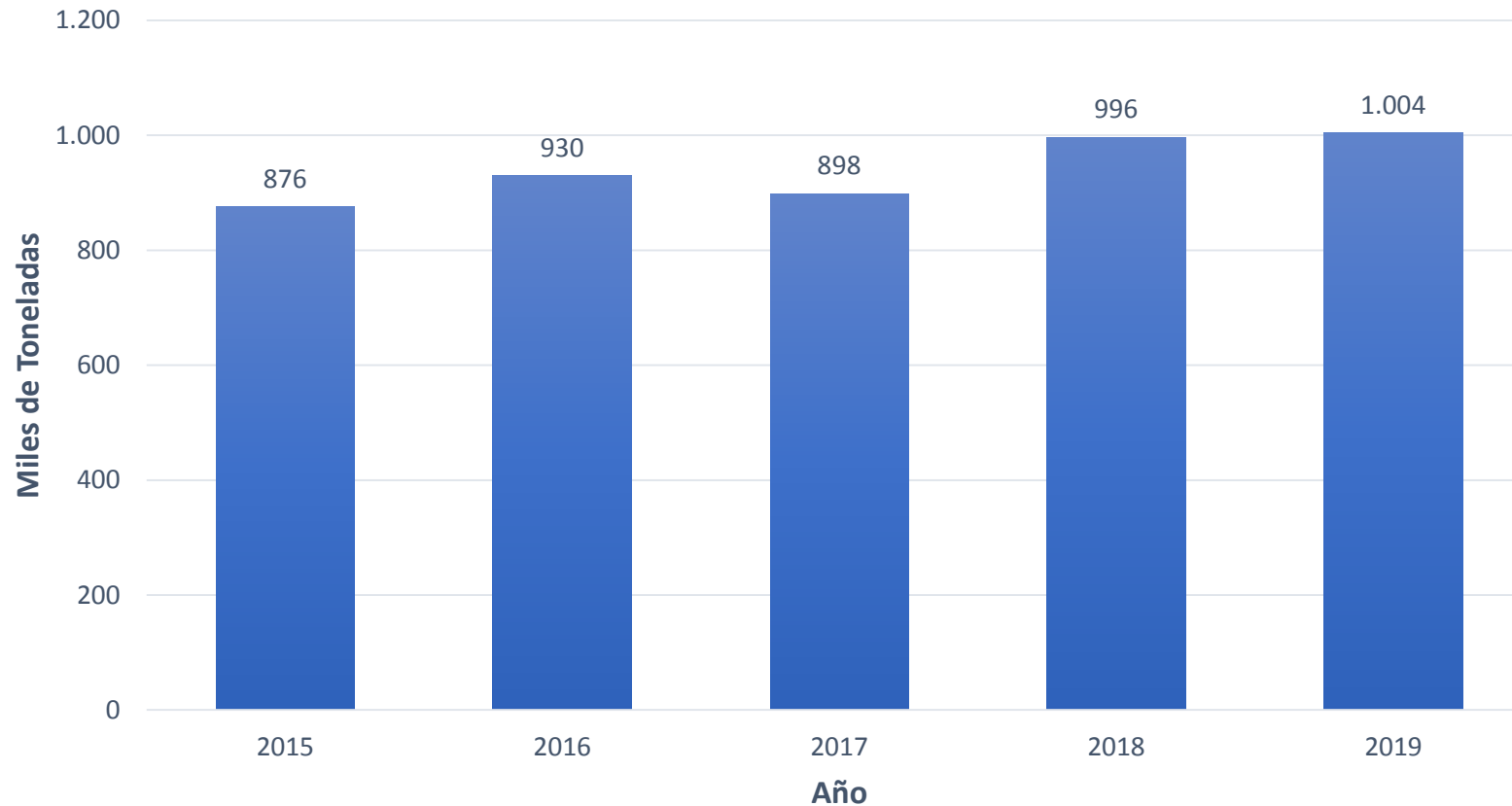
## CÁLCULO DEL CONSUMO APARENTE 2019 EN TON/AÑO



**NOTA:** La importación y exportación de manufactura solamente recoge las cantidades de plástico que ingresan o salen del país como plástico, es decir, el plástico que se importa y se exporta como envase contenedor de otro producto (alimentos, productos de aseo, de cosmético, fruta de exportación, etc.) no está contabilizado en esta fórmula y, por lo tanto, no está incluido en el Consumo Aparente.



## EVOLUCIÓN CONSUMO APARENTE DE PLÁSTICOS EN CHILE (M TON)



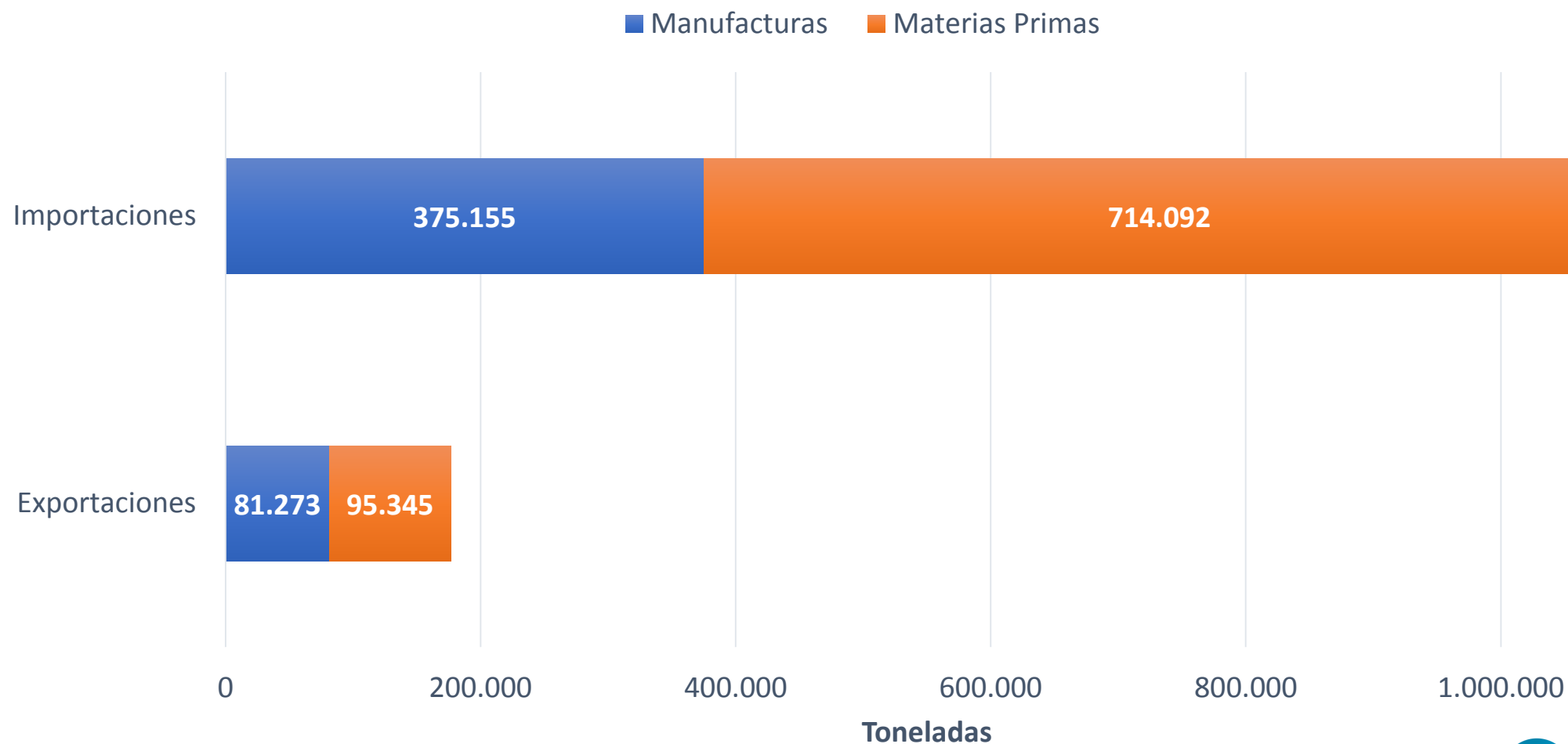
Crecimiento  
respecto al 2018

**0,8%**

En el **2019** el consumo aparente de plástico en Chile,  
fue de **1.004.431** toneladas



## IMPORTACIONES V/S EXPORTACIONES INDUSTRIA DEL PLÁSTICO EN CHILE (TON) AÑO 2019



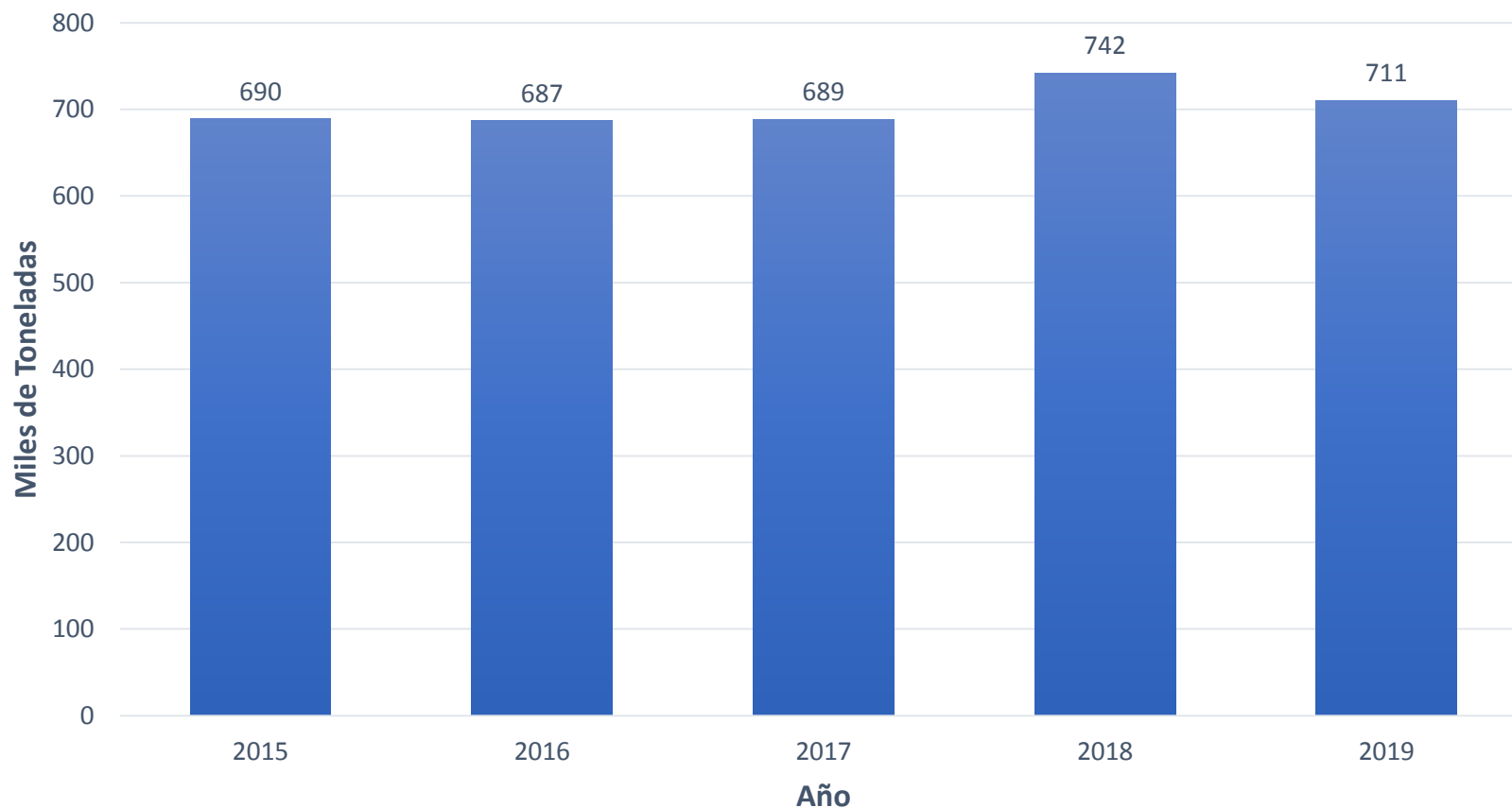


# Materias Primas

---

Año 2019

## EVOLUCIÓN CONSUMO MATERIAS PRIMAS (M TON)

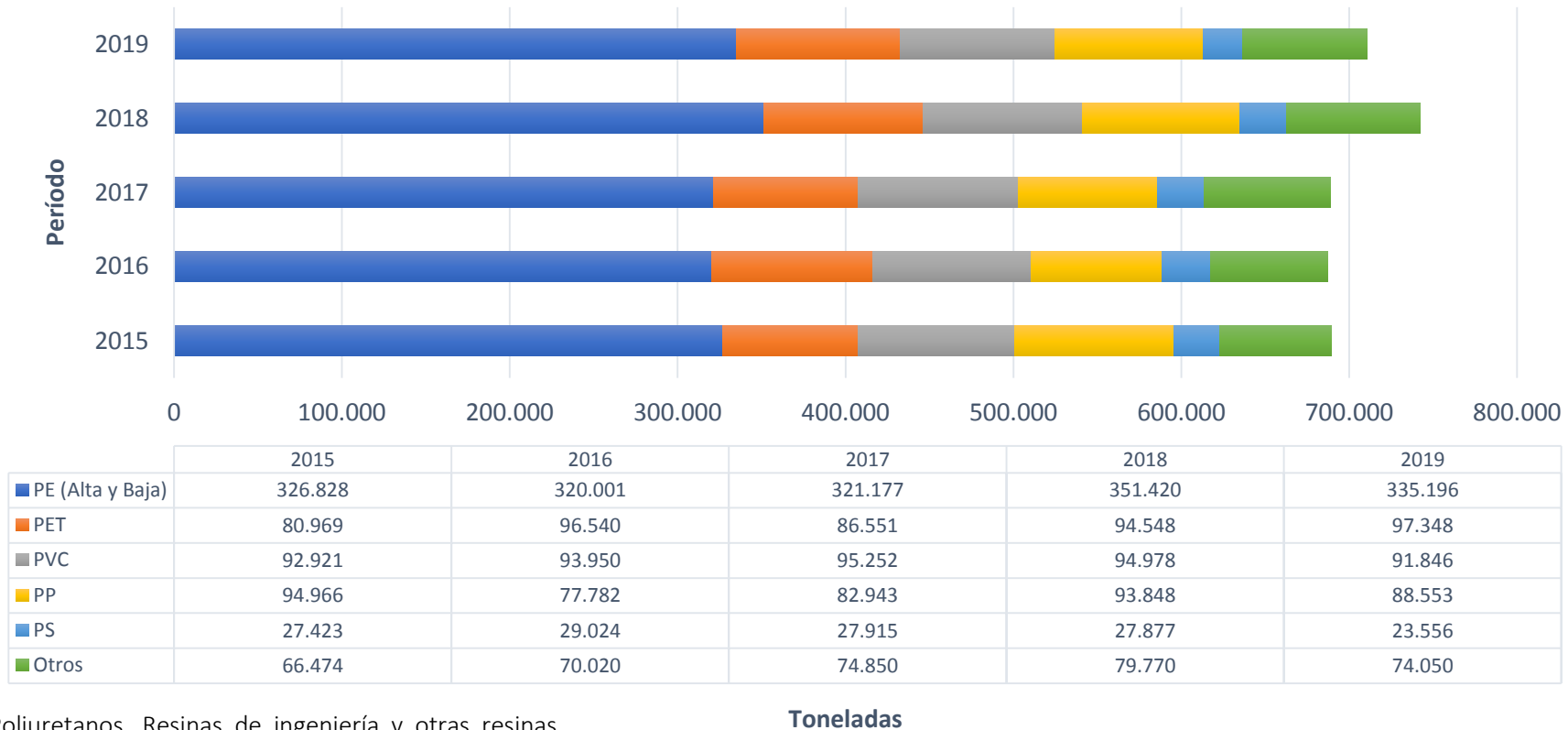


Variación  
2018-2019  
**-4,3%**



Consumo de Materia Prima =  
Importación MP + MP  
Nacional para consumo  
interno – Exportación MP

## EVOLUCIÓN CONSUMO LOCAL MATERIAS PRIMAS POR TIPO DE RESINA (TON)





**NOTA:** de acuerdo a información experta de la industria, no se puede saber qué cantidad corresponde a resinas compostables, pero se estima que representan un % marginal del grupo Otros\*.

\*En Otros se incluyen Poliuretanos, Resinas de ingeniería y otras resinas, donde se encuentran aquellas que son compostables.

Fuente: Elaboración de ASIPLA en base a información de Datasur

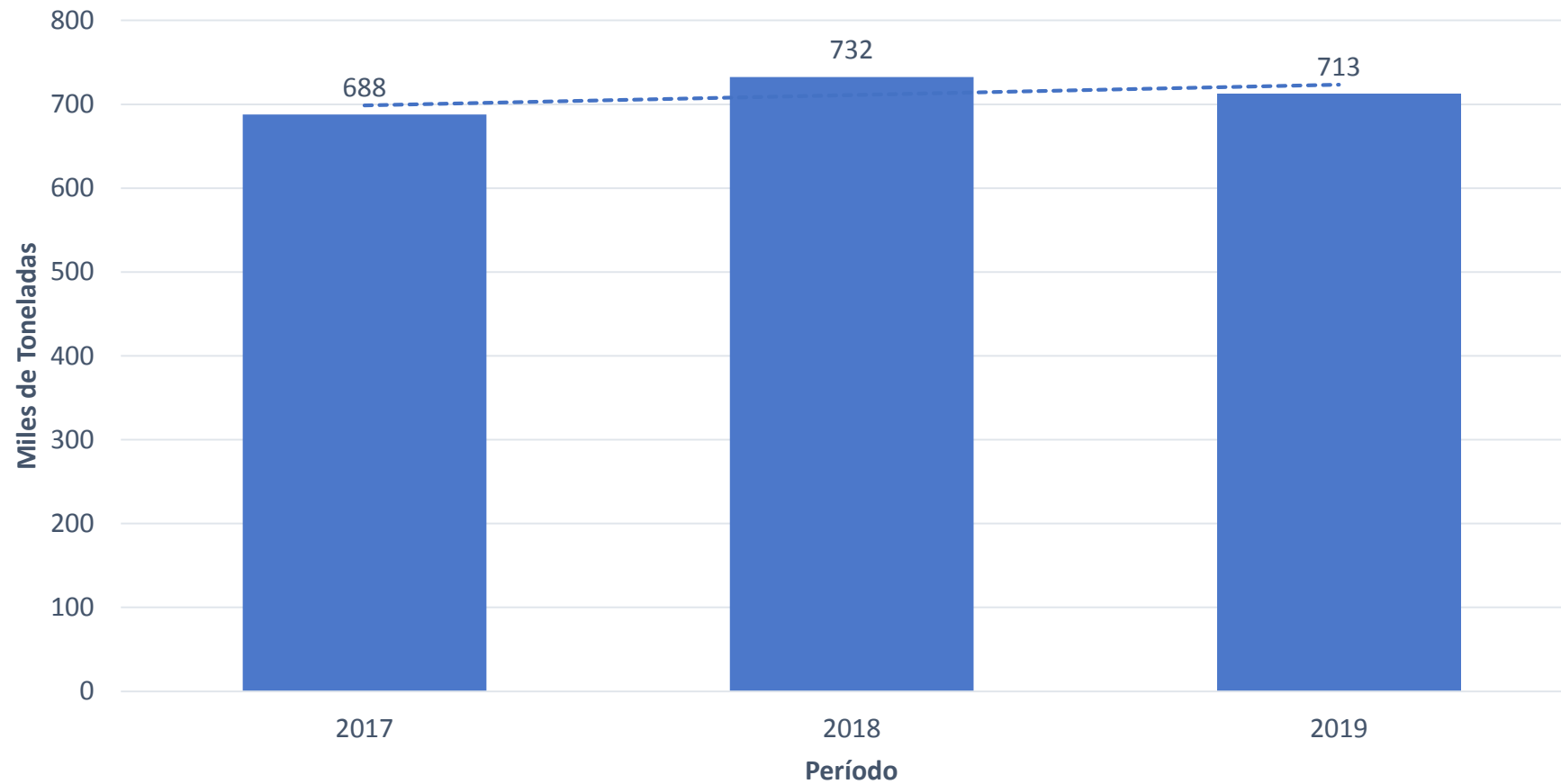
Variaciones porcentuales, 2018 – 2019

**3%** PET  
mayor alza 

**-15,5%** PS  
mayor caída 


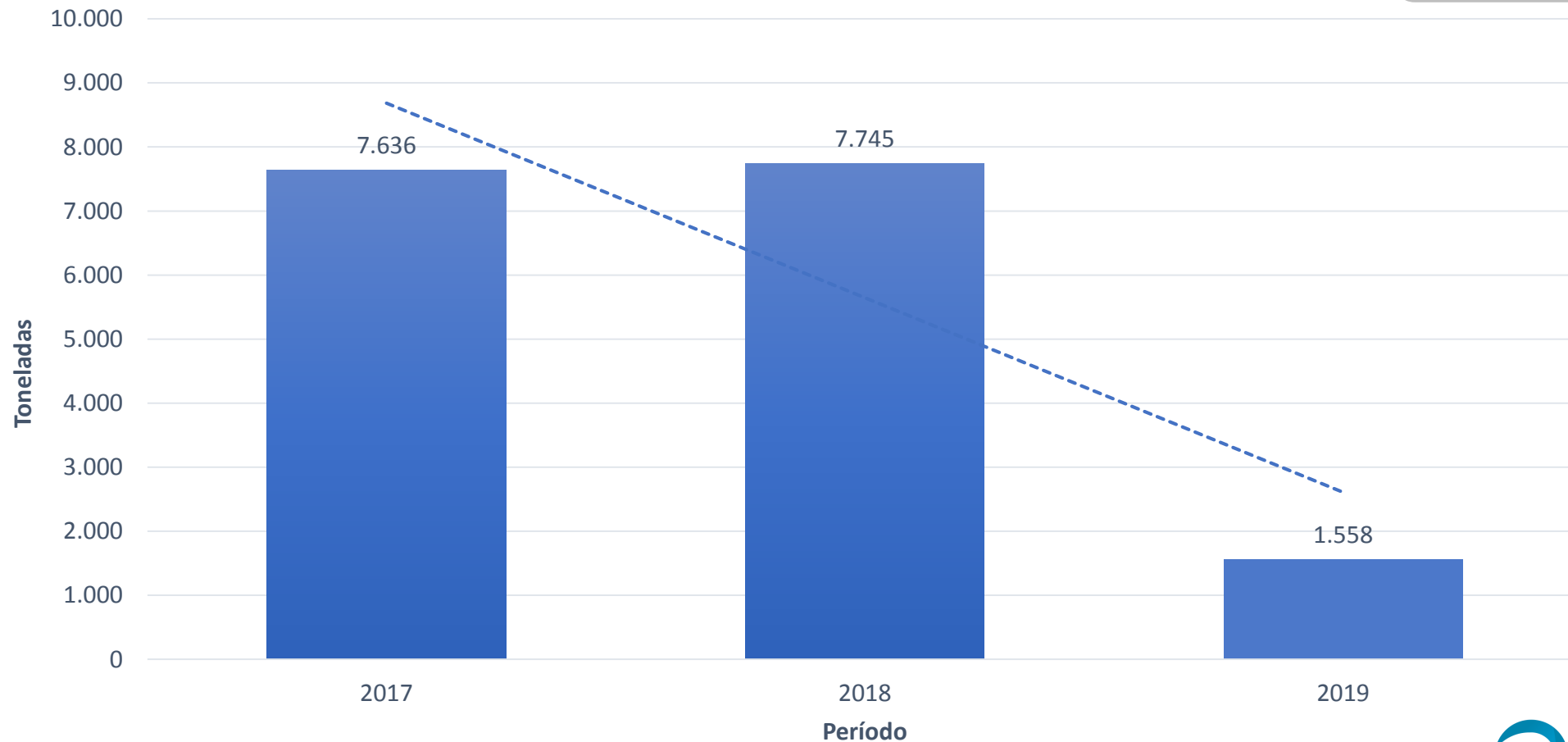
## EVOLUCIÓN IMPORTACIÓN TOTAL RESINA VIRGEN (M TON)

**-2,7%** Variación  
2018-2019



## EVOLUCIÓN IMPORTACIÓN TOTAL RESINA RECICLADA (TON)

**-79,9%** Variación 2018-2019



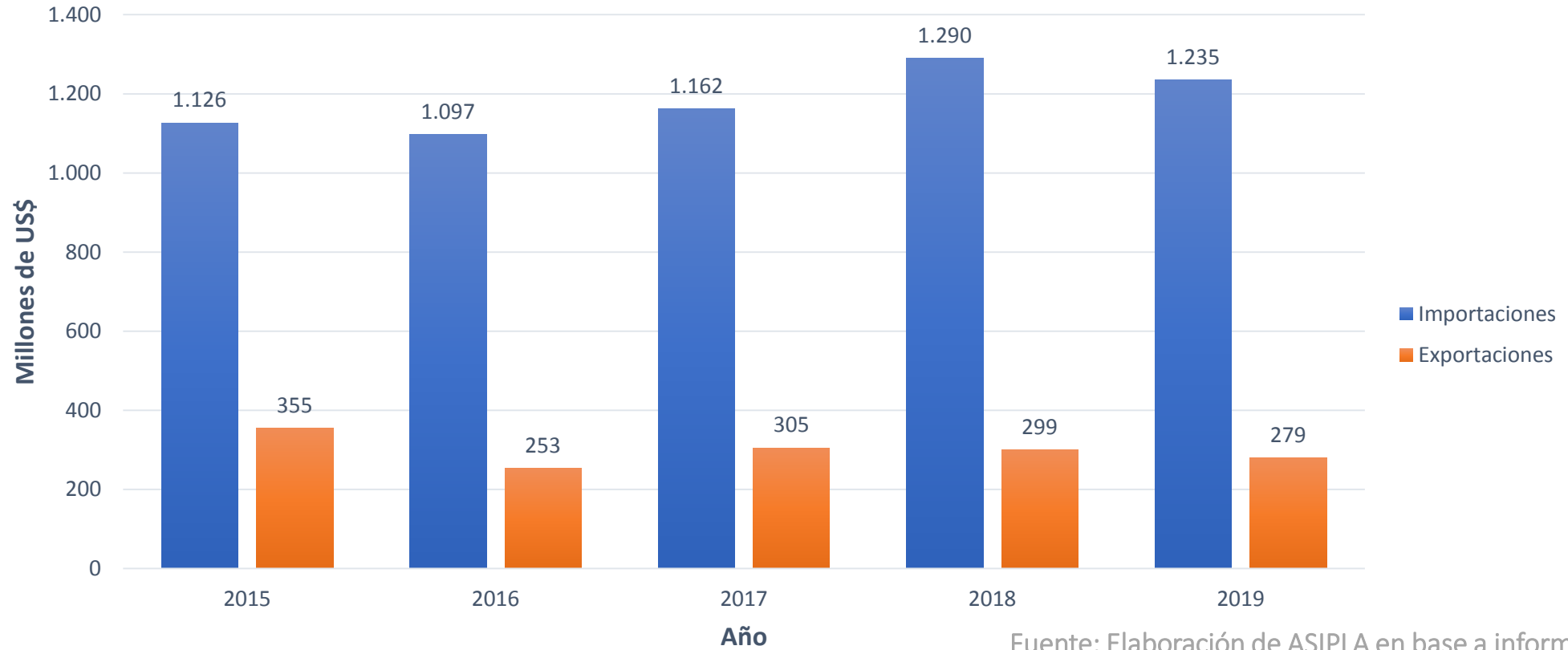


# Manufacturas Plásticas

---

Año 2019

## EVOLUCIÓN IMPORTACIONES Y EXPORTACIONES MANUFACTURAS PLÁSTICAS (MM US\$)



Variaciones porcentuales, 2018 – 2019

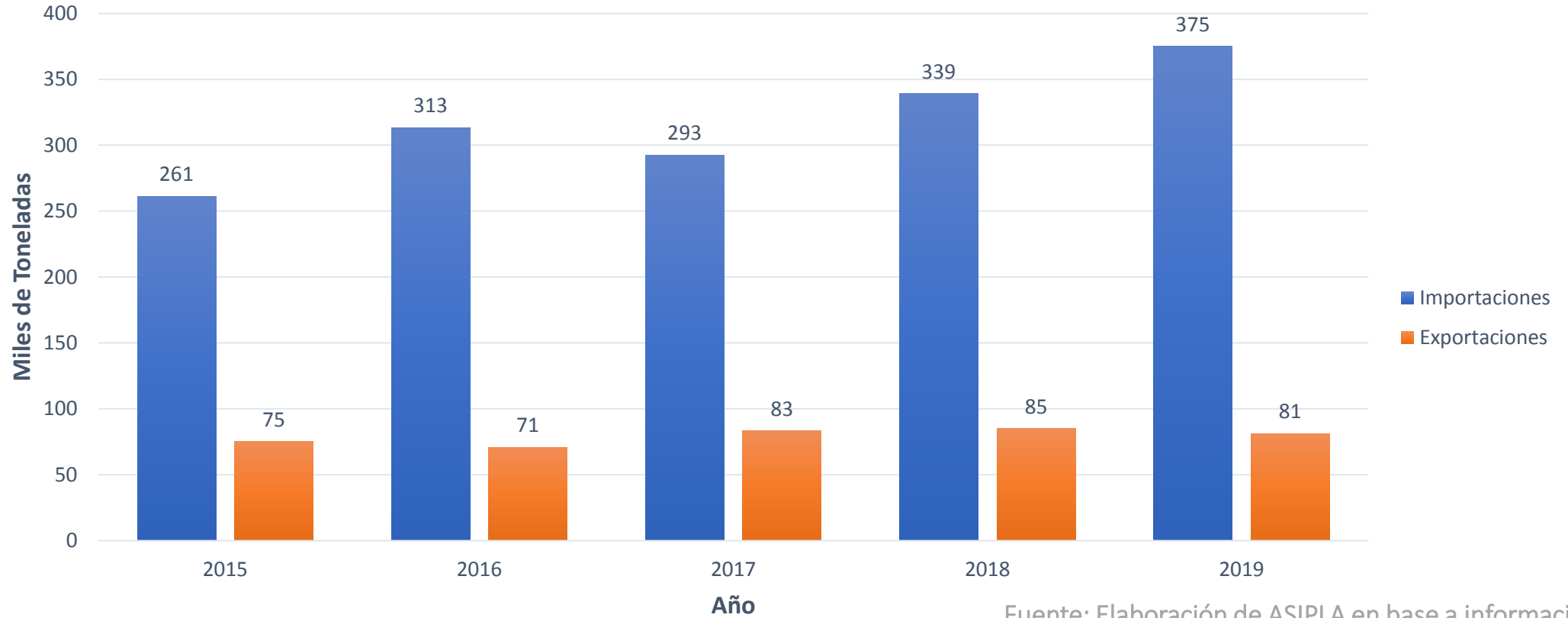
**-4,2%** Importaciones



**-6,8%** Exportaciones



## EVOLUCIÓN IMPORTACIONES Y EXPORTACIONES MANUFACTURAS PLÁSTICAS (M TON)



Variaciones porcentuales, 2018 – 2019

**10,6%** Importaciones



**-4,5%** Exportaciones



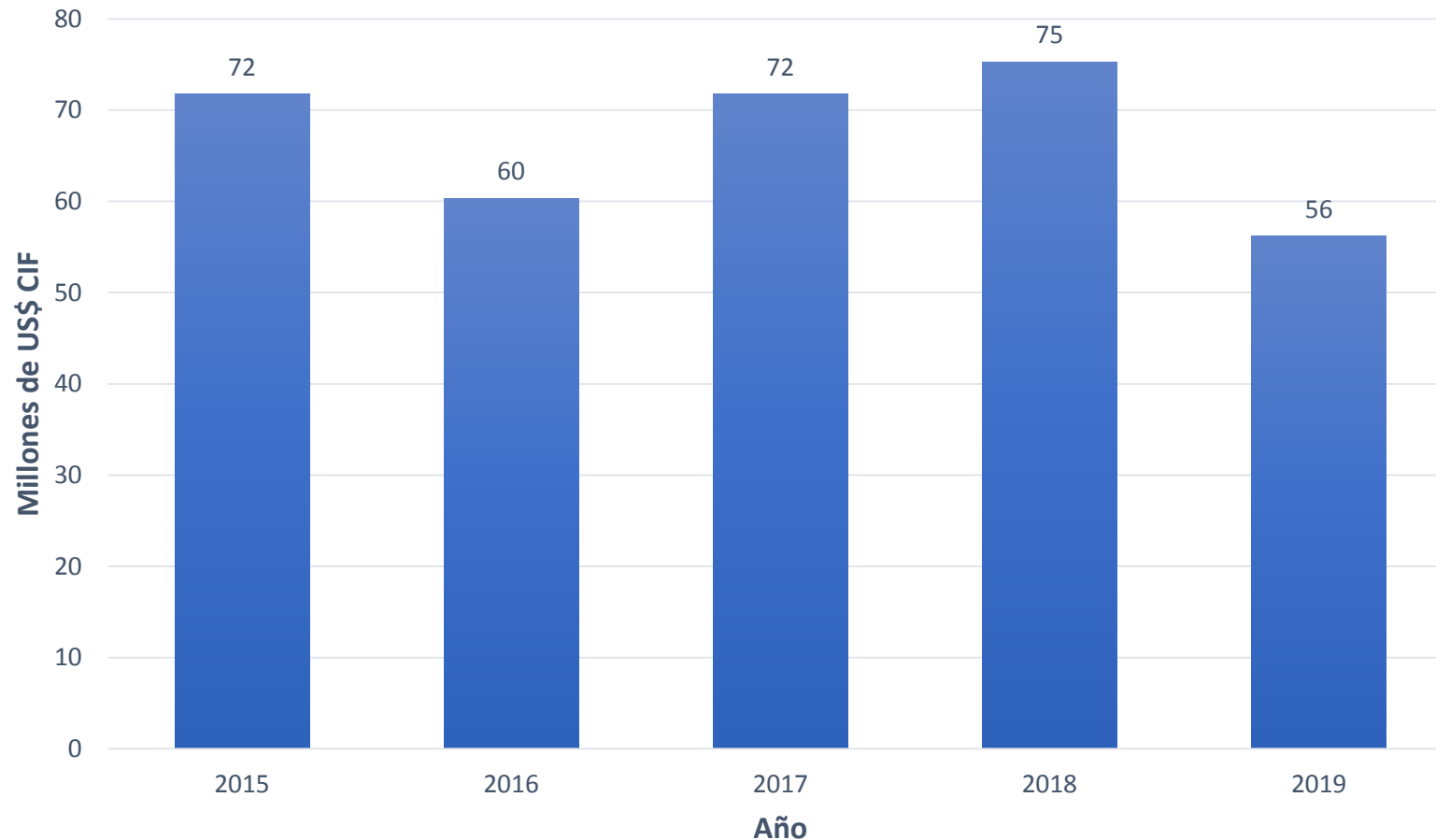


# Bienes de Capital

---

Año 2019

## EVOLUCIÓN IMPORTACIÓN BIENES DE CAPITAL (MM US\$)



Variación  
2018-2019  
**-25,4%**



**NOTA:** las exportaciones no se consideran para la categoría bienes de capital dado que no hay producción local de maquinaria para la industria plástica



# ESTADÍSTICAS INDUSTRIA DEL PLÁSTICO INFORME 2019

---

*[www.asipla.cl](http://www.asipla.cl)*